

1. INTRODUÇÃO

O Hospital Estadual de Jataí Dr. Serafim de Carvalho (HEJ) atende pacientes regulados via Complexo Regulador Estadual (CRE) e demanda espontânea. Tem como missão oferecer assistência ao usuário do SUS, com excelência no atendimento de urgência e emergência, qualificando profissionais na área da saúde, fomentando o ensino e a pesquisa. O pronto socorro e internações no HEJ funcionam todos os dias da semana, 24 horas por dia e os atendimentos ambulatoriais possuem expediente de segunda a sexta-feira, das 07h às 18h. Conta com 116 leitos de internação e 20 leitos de Unidade de Terapia Intensiva Adulto (UTI), centro cirúrgico com 04 salas cirúrgicas e 01 sala de procedimentos oftalmológicos e 10 consultórios ambulatoriais.

A estrutura é composta por 01 Unidade de Pronto Atendimento com leitos de observação e isolamento, 02 Unidades de Terapia Intensiva, 01 Unidade de Clínica Cirúrgica, 02 Unidade de Clínica Médica, 01 Unidade de Maternidade e 01 Unidade de Enfermaria Pediátrica. O indicador de mortalidade é usado como ferramenta para identificar, monitorar, avaliar ações, bem como subsidiar as decisões dos gestores no âmbito de sua competência.

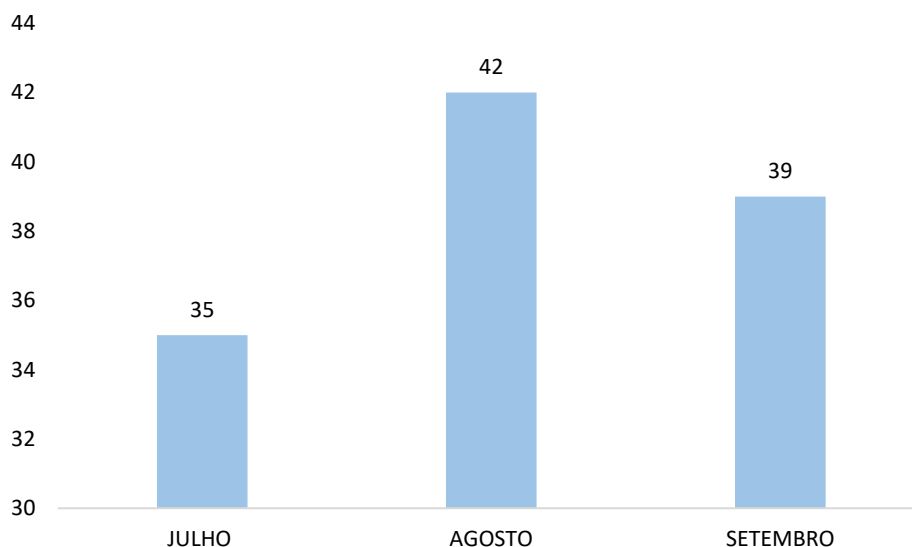
2. MÉTODOS

Estudo descritivo, realizado com dados do período de julho a setembro de 2023. Para a coleta dos dados foi utilizada a planilha de registro de óbitos em Excel® preenchida diariamente com informações provenientes das declarações de óbitos e prontuário eletrônico do paciente via sistema MV.

3. RESULTADOS

No gráfico 1 está distribuído o número de óbitos ocorridos no ano de 2023 no período de julho a setembro. Observa-se que no mês de agosto houve o maior número de óbitos, com 42 óbitos/mês. Nos meses de julho e setembro foram registrados respectivamente 35 e 39 óbitos. No 3º trimestre de 2023 ocorreram 116 óbitos, média mensal de 38 óbitos. No gráfico 1 está distribuído o número de óbitos ocorridos no ano de 2023 no período de julho a setembro.

Gráfico 1. Número de óbitos por mês de ocorrência, ano de 2023. HEJ.

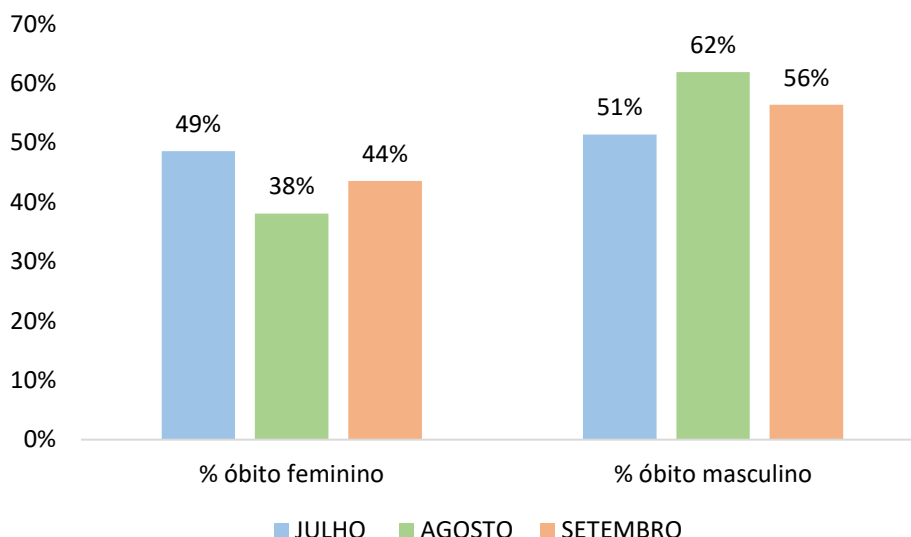


No gráfico 2 e 3 está relacionado às características sociodemográficas dos pacientes que evoluíram a óbito.

Observou-se que em julho 49% (17) dos óbitos ocorreram em pacientes do sexo feminino; já o sexo masculino representou 51% (18) do total dos óbitos.

No mês de agosto 38% (16) dos óbitos ocorreram em pacientes do sexo feminino, e 62% (26) em pacientes do sexo masculino. No mês de setembro 44% (17) dos óbitos ocorreram em pacientes do sexo feminino; já o sexo masculino representou 56% (22) do total de óbitos.

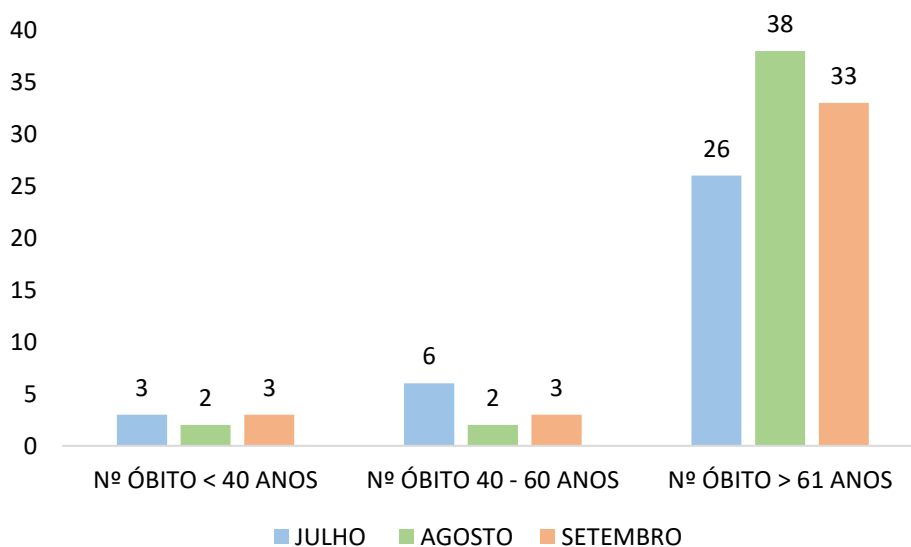
Gráfico 2. Porcentagem de óbitos, por sexo, julho a setembro 2023, HEJ.



No gráfico 3 está demonstrado a distribuição de óbitos quanto a idade dos pacientes que foram a óbito no período de julho a setembro de 2023.

Destes 7% (8) ocorreram em pacientes adultos com menos de 40 anos, seguidos de 9% (11) em pacientes entre 40 e 60 anos e 84% (97) em pacientes idosos com mais de 60 anos.

Gráfico 3. Distribuição de Óbitos, por faixa etária, julho a setembro de 2023, HEJ.



TÍTULO – PERFIL DE MORTALIDADE DO HOSPITAL ESTADUAL DE JATAÍ NO TERCEIRO TRIMESTRE DE 2023

Quanto à distribuição de óbitos segundo local de ocorrência, em julho 40% (14) dos óbitos ocorreram nas unidades de internação e emergência, seguido de 31% (11) dos óbitos em domicílio e 29% (10) dos óbitos na UTI.

No mês de agosto 55% (23) dos óbitos ocorreram nas unidades de internação e emergência e 40% (17) na UTI, seguido de 5% (2) de óbitos em domicílio.

No mês de setembro 59% (23) dos óbitos ocorreram nas unidades de internação e emergência, seguido de 23% (9) óbitos em UTI e 18% (7) de óbitos em domicílio. Gráficos 4 e 5.

Gráfico 4. Número de Óbito, por local de ocorrência, julho a setembro de 2023, HEJ.

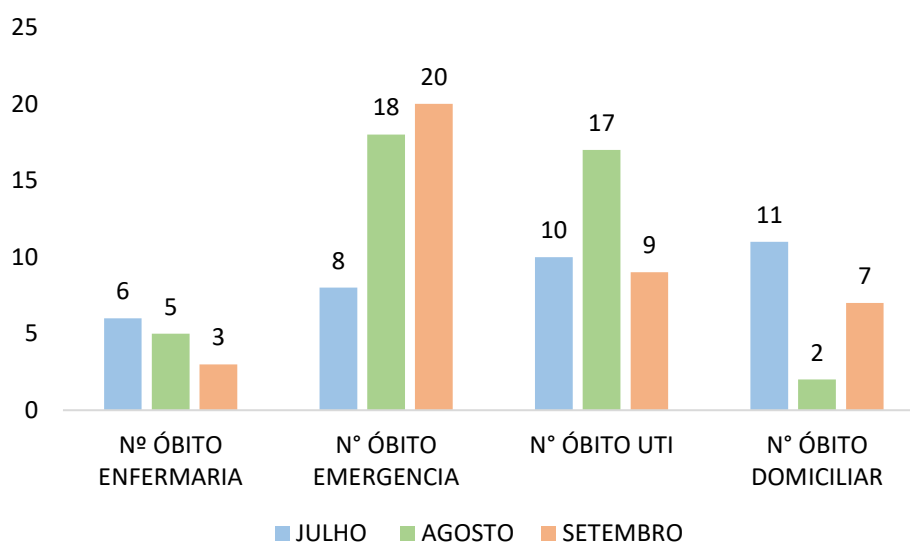
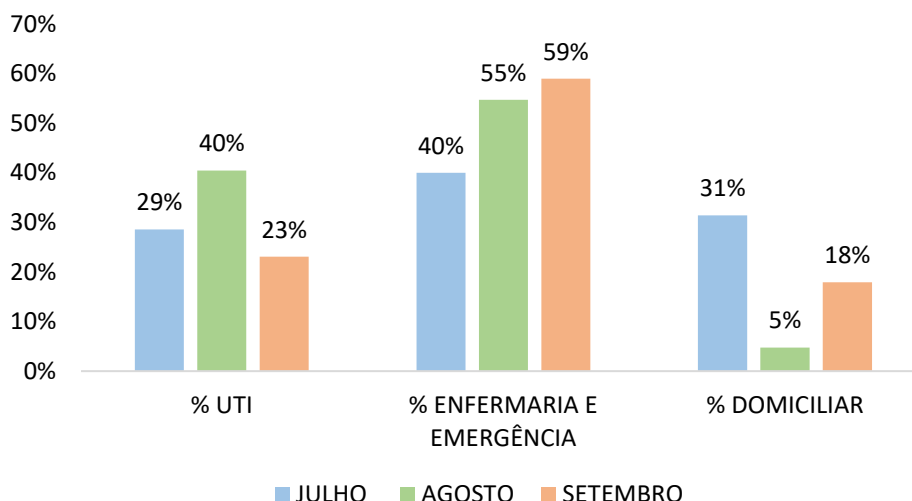


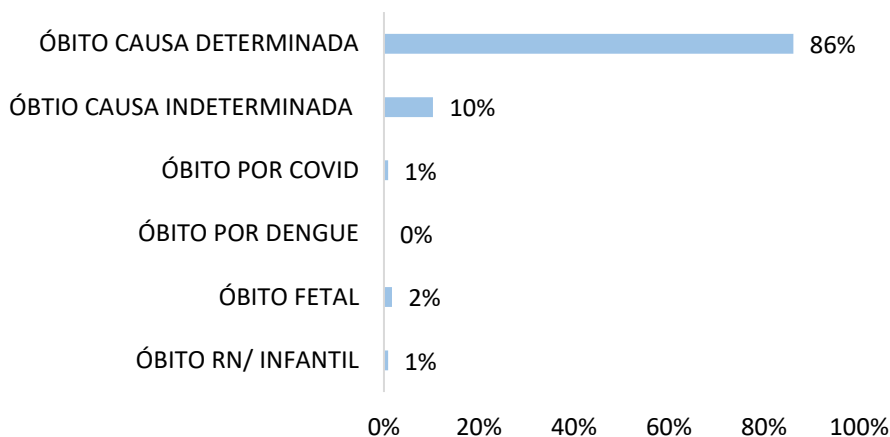
Gráfico 5. Percentual de Óbito segundo local de ocorrência, julho a setembro de 2023, HEJ.



No que concerne à frequência de óbitos segundo a causa, observou-se que 86% (100) dos óbitos ocorridos no período de julho a setembro de 2023 foram por causas determinadas/ conhecidas, seguido de 10% (12) dos óbitos por causas indeterminada.

No período de julho a setembro foram registrados 1 óbito por COVID correspondendo há 1% dos casos de óbito e não foi registrado nenhum caso de óbitos por dengue. Durante esse período, 2 casos foram de óbito fetal correspondendo à 2% e 1 caso de óbito infantil/ RN que correspondeu à 1% dos registrados nesse período. Gráfico 6.

Gráfico 6. Percentual de óbitos segundo a causa, julho a setembro de 2023, HEJ.



Quanto à frequência de óbitos ocorridos no período de julho a setembro de 2023 segundo municípios de residência do paciente, registrou-se a frequência de 14 municípios, sendo o maior índice residentes de Jataí (88%), seguidos de Caçu com (2%) e os demais municípios corresponderam a (1%) dos casos. (Tabela 1).

Tabela 1. Distribuição de Óbitos, por município de residência, julho a setembro de 2023, HEJ.

Nº	Município de Residência	Nº	%
1	Acreúna	1	1%
2	Aporé	1	1%
3	Caçu	2	2%
4	Caiapônia	1	1%
5	Gurupi	1	1%
6	Itarumã	1	1%
7	Itumbiara	1	1%
8	Jataí	102	88%
9	Mineiros	1	1%
10	Palestina de Goiás	1	1%
11	Portelândia	1	1%
12	Quirinópolis	1	1%
13	Rio Verde	1	1%
14	Serranópolis	1	1%
Total		116	100%

4. REFERÊNCIAS

Planilha de registro de óbito – NVEH/HEJ.

Declarações de óbito.

Prontuário Eletrônico MV.

SISTEMA DE GESTÃO DA QUALIDADE

BOLETIM EPIDEMIOLÓGICO



HEJ
Hospital Estadual de
Jataí Doutor Serafim
de Carvalho

SES
Secretaria de
Estado da
Saúde



VOLUME – 005 Nº – 005

ÁREA EMITENTE – NÚCLEO DE VIGILÂNCIA
EPIDEMIOLÓGICA HOSPITALAR

TÍTULO – PERFIL DE MORTALIDADE DO HOSPITAL ESTADUAL DE JATAÍ NO TERCEIRO TRIMESTRE
DE 2023

5. APROVAÇÃO PARA DIVULGAÇÃO

	NOME - CARGO	DATA	ASSINATURA
Elaborado por:	Angélica Markmann de Sousa – Enfermeira NVEH	06/10/2023	
Validado por:	Gabriela Katrinny Avelar Oliveira – Supervisora da Gestão de Qualidade	09/10/2023	
Aprovado por:	Fernanda Ribeiro de Almeida – Coordenadora de Cuidados ao Paciente	06/10/2023	